

MR

MAXI-ROULE

PLUS QUE DE SIMPLES REMORQUES
EFFICACITÉ • ROBUSTESSE • INNOVATION

REMORQUE DE PAYSAGEMENT
À BENNE



JIMEXS
HARDWARE

JIMEXS
CARGO


JBOXS

J-LITE



REMORQUE DE PAYSAGEMENT À BENNE

UNE INNOVATION SIGNÉE MAXI-ROULE




**PATTES
STABILISATRICES**



**RAMPES
CONNECTABLES**



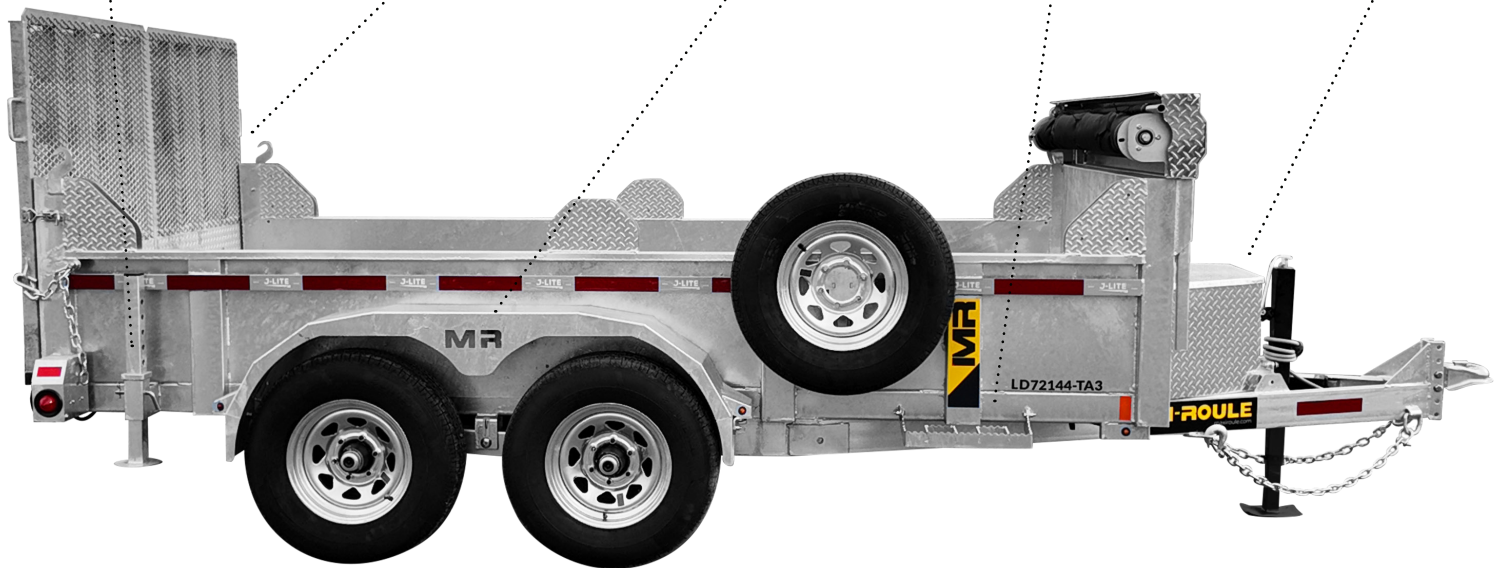
**DOUBLE ESSIEUX ET
AILES RENFORCIES**



**MARCHEPIEDS
SOLIDES**



**COFFRE
JBOX**



EN OPTION:



**SUPPORT DE ROUES
DE SECOURS**



CÔTÉS GRILLAGÉS



**KIT DE ROULEAU ET
PROTECTEUR DE TOILE**

SPÉCIFICATIONS

REMORQUES DE PAYSAGEMENT

MODÈLE	LONGUEUR (PO)	LARGEUR (PO)	HAUTEUR (PO)	CHARGE (LB)	GVWR (LB)	POIDS (LB)	ESSIEUX (LB)	PNEUS (SANS TUBE)	FREINS
LD72144-TA3	144	72	???	7790	???	2000	2x 5200	ST225/75 R15	Électrique

WWW.MRTRAILERS.COM

support@mrtrailers.com | SANS FRAIS 1-800-967-1855



4618 boulevard Saint-Joseph
Drummondville, QC | J2A 3V5